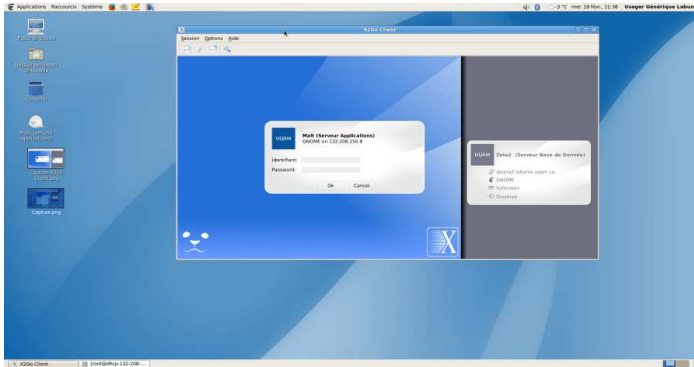
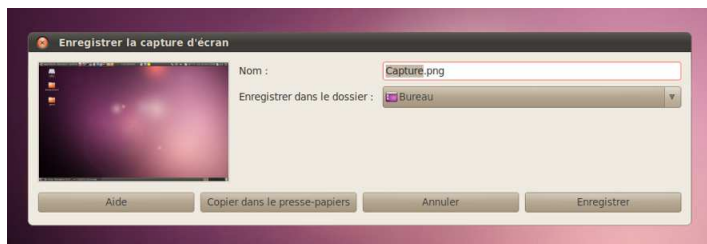


Capture d'écran Unix (Ubuntu et CentOS)

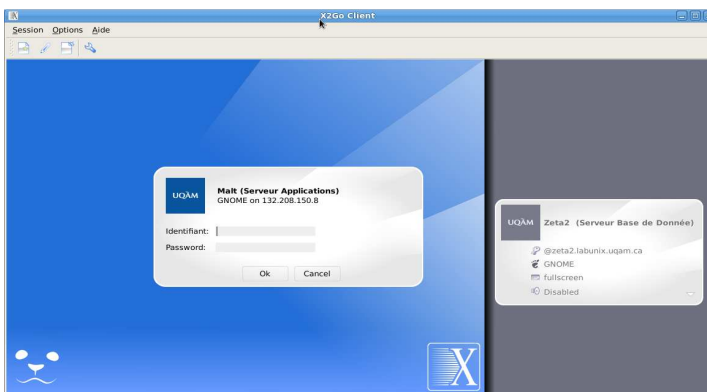
Appuyez sur la touche Impr. écran pour capturer l'ensemble de l'écran.



Une fenêtre apparaît alors montrant une vue de l'écran.



Avec la combinaison des touches « Alt + Impr. écran », seule la fenêtre active sera capturée.



Dans Ubuntu : Avec la combinaison des touches «Maj + Impr. écran », vous pouvez sélectionner la zone que vous voulez capturer.